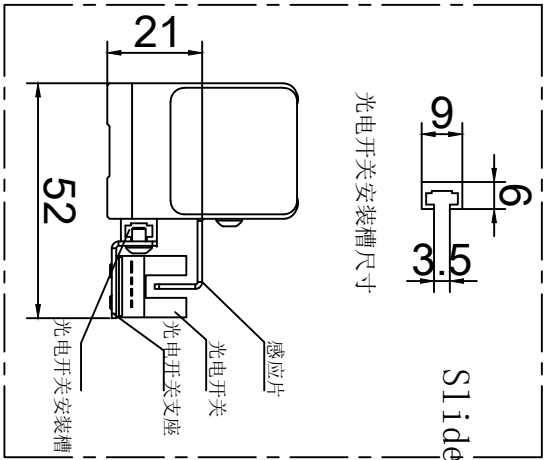
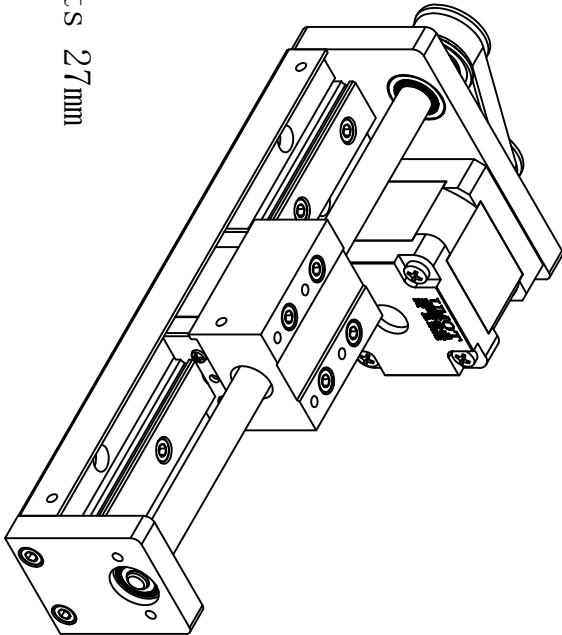
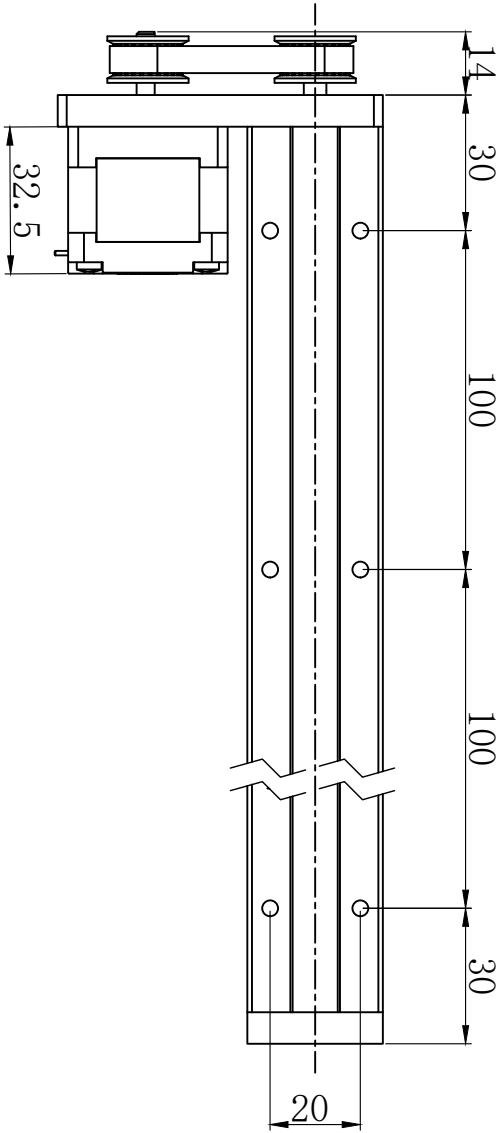
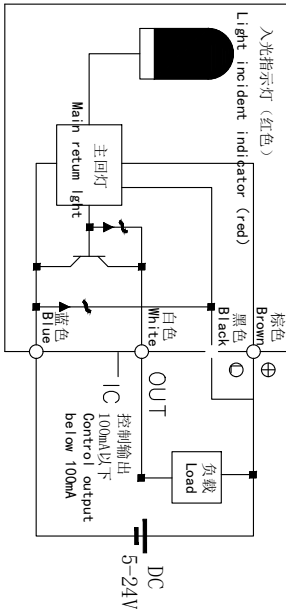


SWH30L200T_{xx}-35-10BL

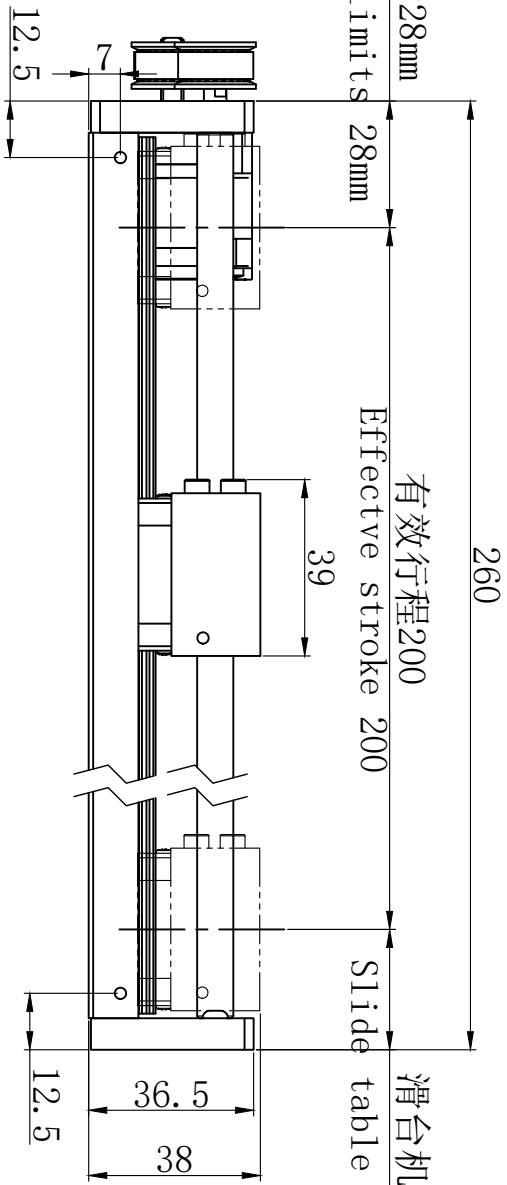
版本 (Versions)	修改内容 (Description)	标记 (REV)	日期 (Date)

感应器接线图
or wiring diagram

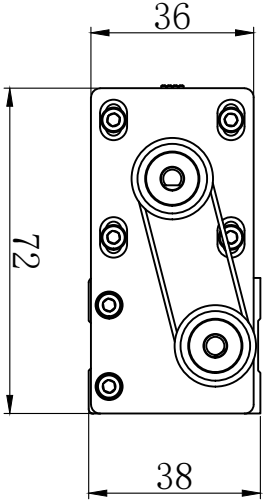


光电开关及配件

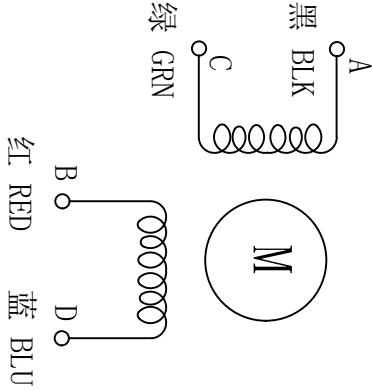
特性 character	规格 specifications
1. 导程 The guide	2/4/8
2. 步距角 Step Angle	1.8°
3. 保持转矩 Holding Torque	≥140 mN·M
4. 搭配马达 Pair with a motor	步进35
5. 加速度 acceleration	100ms (0.2s)
6. 重复定位精度 positioning accuracy	±0.05mm
8. 额定电流 Rated current	DC 1.68A
9. 传感器（选配） sensor	(NPN)+1米线
10. 重量 weight	-- kg



滑台机械限位尺寸27 mm



电气原理图
winding drawing



表面粗糙度		$\sqrt[6]{0.25}$	$\sqrt[1.6]{}$	$\sqrt[2.0]{}$	$\sqrt[8.0]{}$	\sim	$\sqrt[4]{}$
图面为标示一般公差		游标尺公差300以下 ± 0.5 孔距公差 ± 0.15 , 方格公差 ± 0.015					
量 尺 公 差		300以下 ± 0.5 300~600 ± 0.7 600~1000 ± 1.0 未标示之倒角C0.5, 未标示之圆角R0.5					
表面处理		热处理		材质			
客 户 确 认 签 字 (盖章)							
设计 INSPECTED	审核 CHECKED	批准 APPROVED	日期 Date	版本 Version	视图 view		
					比例 inverse proportion		
					1 : 1		
					A0		
型号 Model		重庆优摩特科技有限公司 Chongqing UMot technology Co. Ltd.					
SWH30L200Txx-35-10BL							