

# 485驱动器外部脉冲控制模式使用指导

拨码：

UM244R SW4=OFF

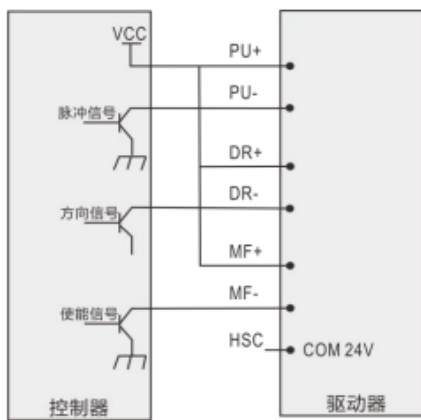
UML244R/UML246R SW10=OFF

参数：

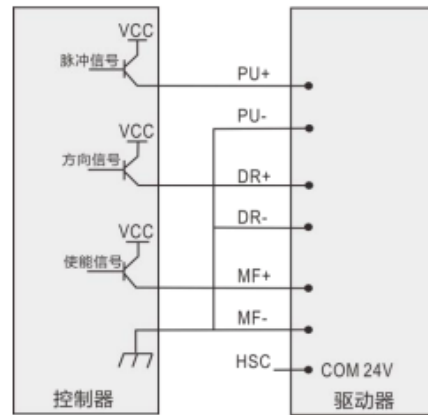
PA08=5(代表电流0.5A,根据实际电机额定电流修改)

## ■ 驱动器接线说明

### ● 5V 信号接法

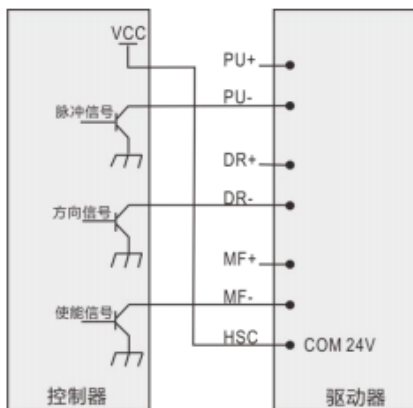


共阳接法

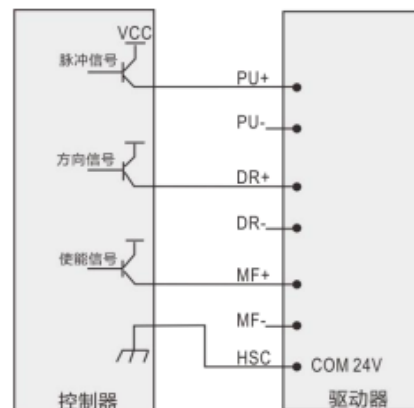


共阴接法

### ● 24V 信号接法



共阳接法



共阴接法