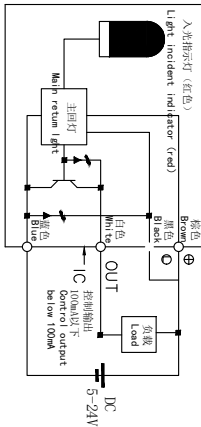
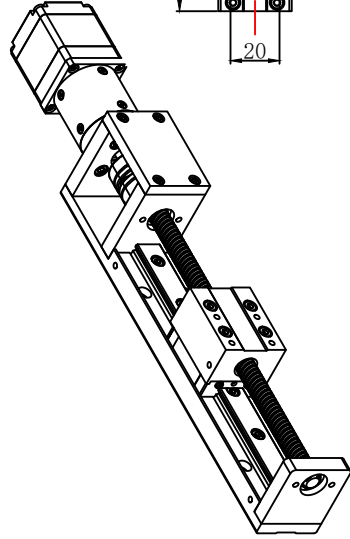
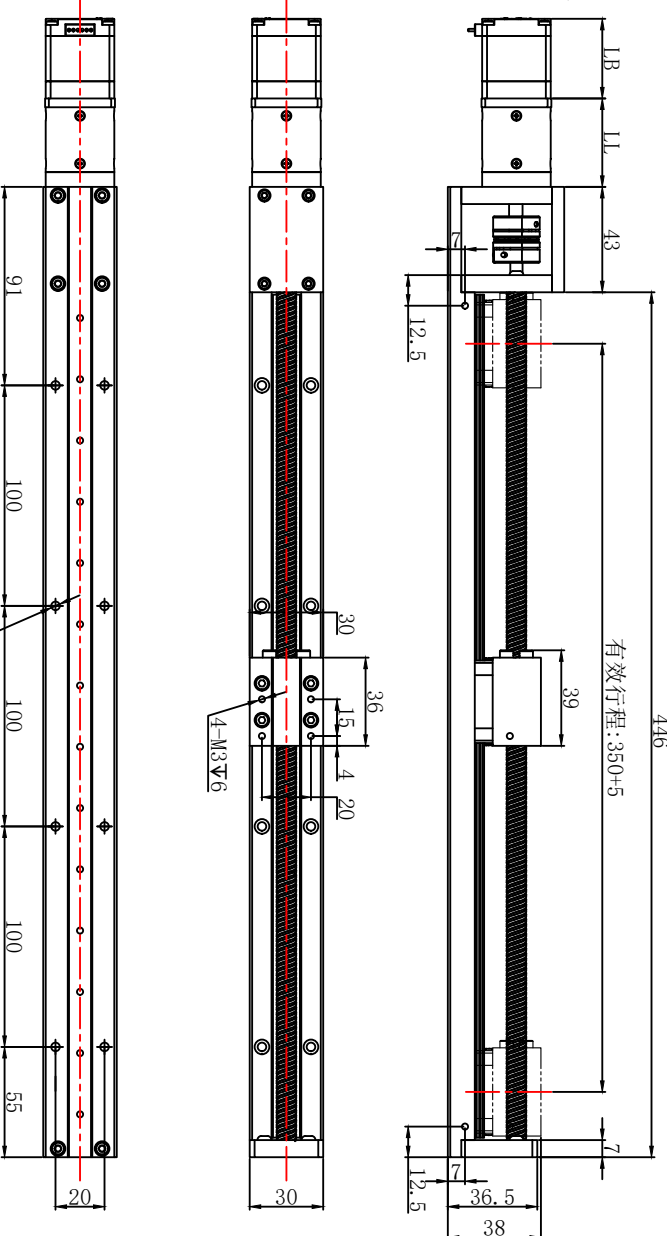
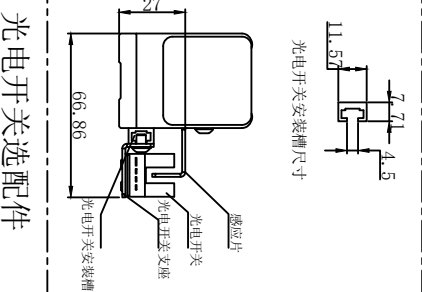
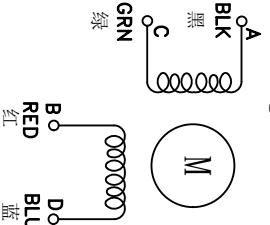


01-xxJ82-xxJ05C103MS

感应器接线图  
Sensor wiring diagram



电气原理图  
winding drawing



特性 character 规格 specifications

1. 导程 The guide	8/12
2. 搭配马达 Pair with a motor	减速28
3. 加速度 acceleration	— ms (0.2s)
4. 重复定位精度 positioning accuracy	±0.08mm
5. 荷载 Load	水平—Kg 垂直—Kg
6. 额定电流 Rated current	— A
7. 传感器 (选配) Sensor	(NPN)+1米线
8. 重量 weight	— kg

LB	可选配电机高度	25.5mm / 35.5mm / 45mm / 52mm
LL	可选配减速比	3.7、5.2
	减速箱级数	L1级
	减速箱高度 (mm)	29.0
		36.1
		43.0
		49.9



视图 view	比例 inverse proportion	1:1
------------	--------------------------	-----

重庆优摩特科技有限公司  
Chongqing UMot technology Co.Ltd.

设计 INSPECTED	审核 CHECKED	批准 APPROVED	日期 Date	版本 Version	型号 Model
				A0	SW30L350Txx-28Jxx-10