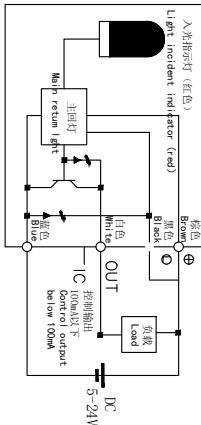
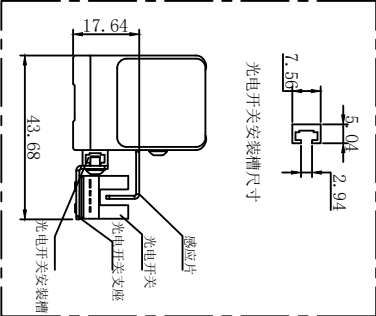


01-82-xxG001THMS

传感器接线图  
Sensor wiring diagram

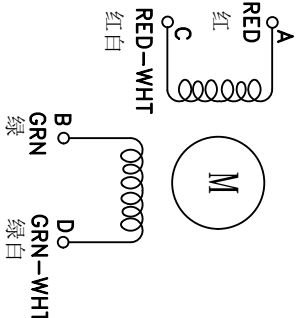


光电开关安装槽尺寸



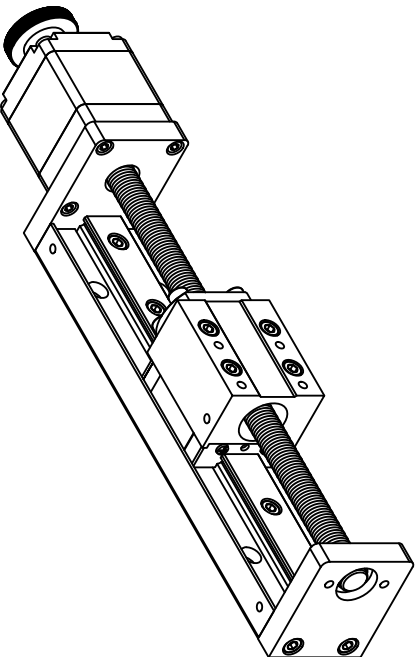
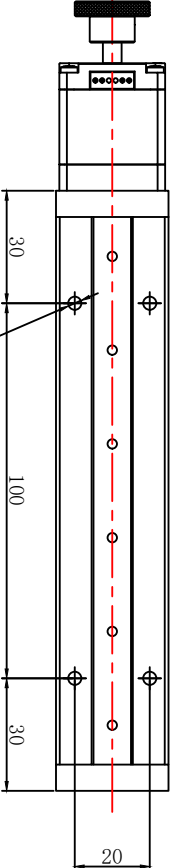
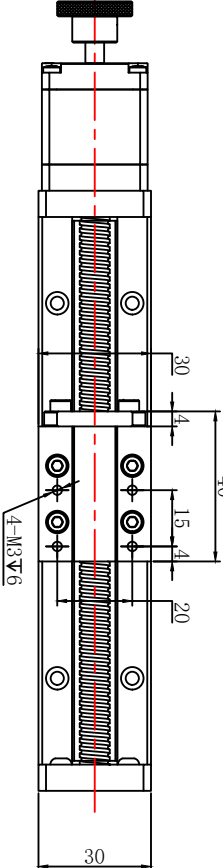
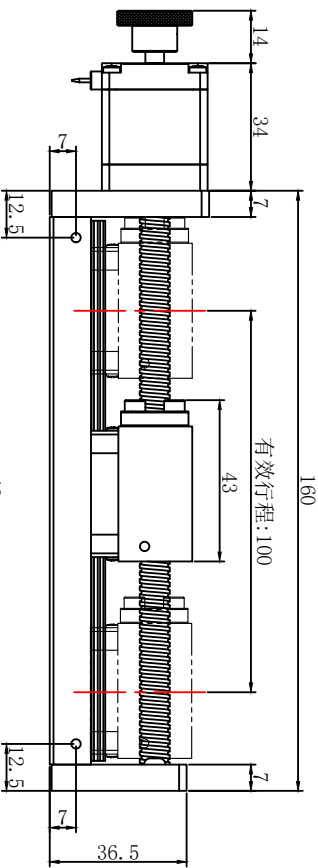
光电开关选配件

电气原理图  
winding drawing



特性 character 规格 specifications

1. 导程 The guide	1/2/4/5/8/10/12
2. 搭配马达 Pair with a motor	步进28 (34mm)
3. 加速度 acceleration	— ms (0.2s)
4. 重复定位精度 positioning accuracy	±0.03mm
5. 荷载 Load	水平—Kg 垂直—Kg
6. 额定电流 Rated current	DC 0.5A
7. 传感器 (选配) sensor	(NPN)+1米线
8. 重量 weight	— kg



UMot

视图 view  
比例 inverse proportion  
1:1

重庆优摩特科技有限公司  
Chongqing UMot technology Co.,Ltd.

设计 INSPECTED	审核 CHECKED	批准 APPROVED	日期 Date	版本 Version	型号 Model
				A0	SWHL100Gxx-28-10