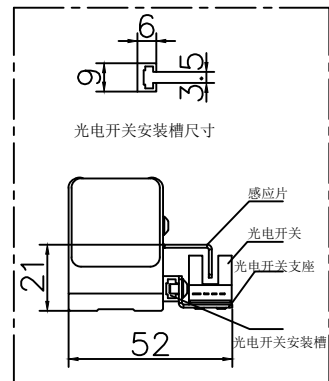
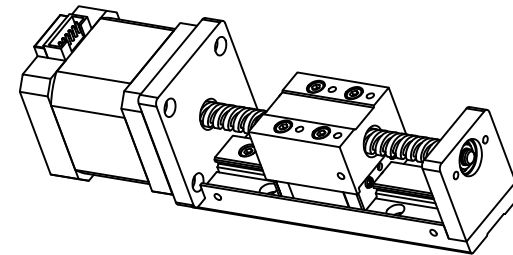
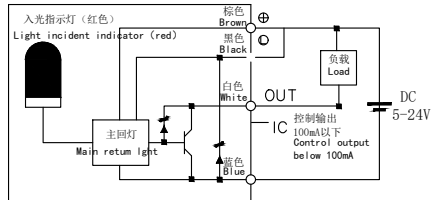


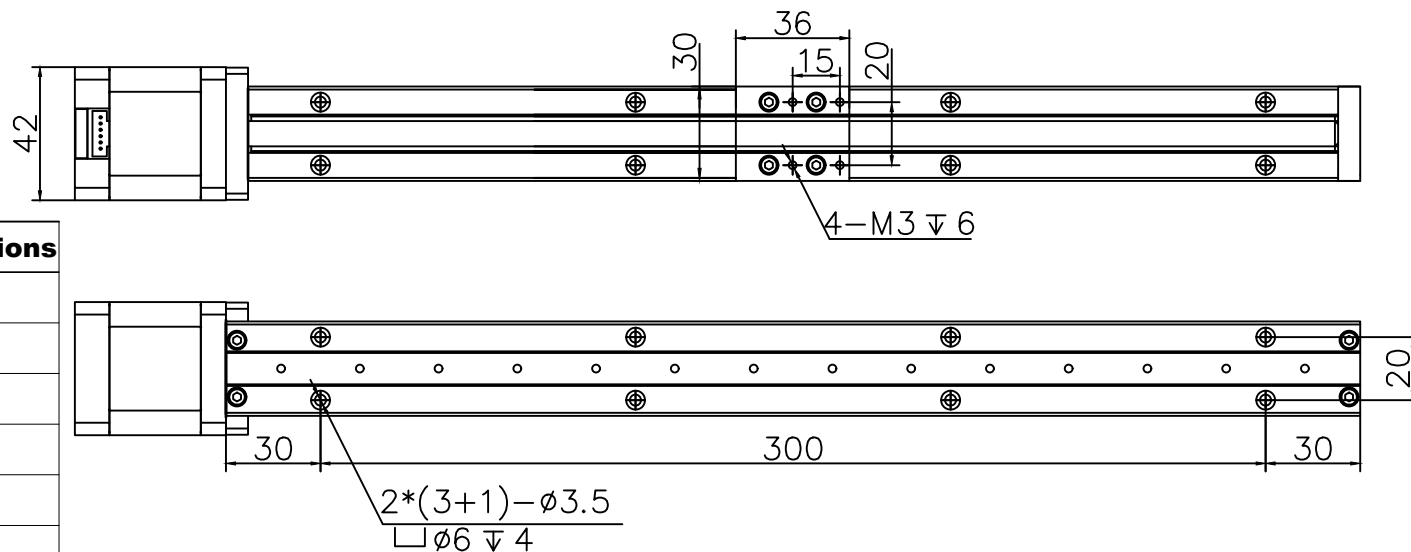
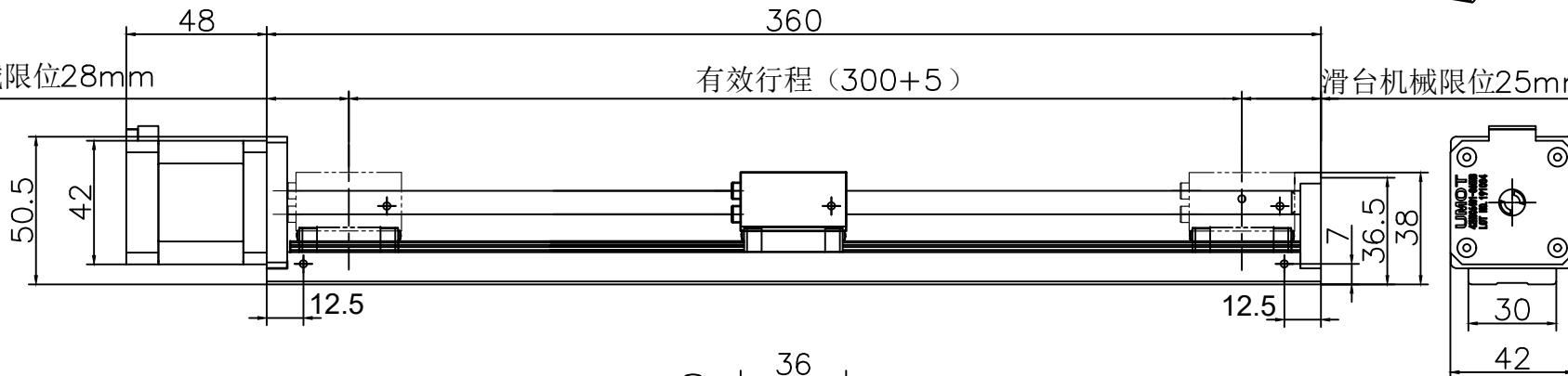
符合RoHS指令要求
CONFORM TO RoHS INSTRUCTIONS

感应器接线图
Sensor wiring diagram



光电开关选配件

滑台机械限位28mm 有效行程 (300+5) 滑台机械限位25mm



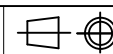
特性 character 规格 specifications

1. 导程 The guide	1/2/4/8/12
2. 步距角 Step Angle	1.8°
3. 保持转矩 Holding Torque	≥520mN.M
4. 搭配马达 Pair with a motor	步进42
5. 加速度 acceleration	100ms (0.2s)
6. 重复定位精度 positioning accuracy	±0.05mm
7. 荷载 Load	水平8Kg 垂直3Kg
8. 额定电流 Rated current	DC 1.5A
9. 传感器 (选配) sensor	(NPN)+1米线
10. 重量 weight	2.0kg
11. 绝缘等级 Insulation class	B Class

表面粗糙度		$\sqrt[6]{0.25}$	$\sqrt[1.6]{}$	$\sqrt[2.0]{}$	$\sqrt[8.0]{}$	$\sim \sqrt[1]{}$
图面为标示一般公差		游标尺公差300以下 ± 0.5 孔距公差 ± 0.15 , 方格公差 ± 0.015				
量 尺 公 差	300以下 ± 0.5 300~600 ± 0.7 600~1000 ± 1.0		未标示之倒角C0.5, 未标示之圆角R0.5			
表面处理	氧化亮银		热处理		无	
标记 REV	修改内容 Description					日期 Date

UMot

视图
view



比例
inverse
proportion

1:1

重庆优摩特科技有限公司
Chongqing UMot technology Co.Ltd.

A0

设计
INSPECTED

审核
CHECKED

批准
APPROVED

日期
Date

版本
Version

型号
Model

SW30L300Txx-42-10