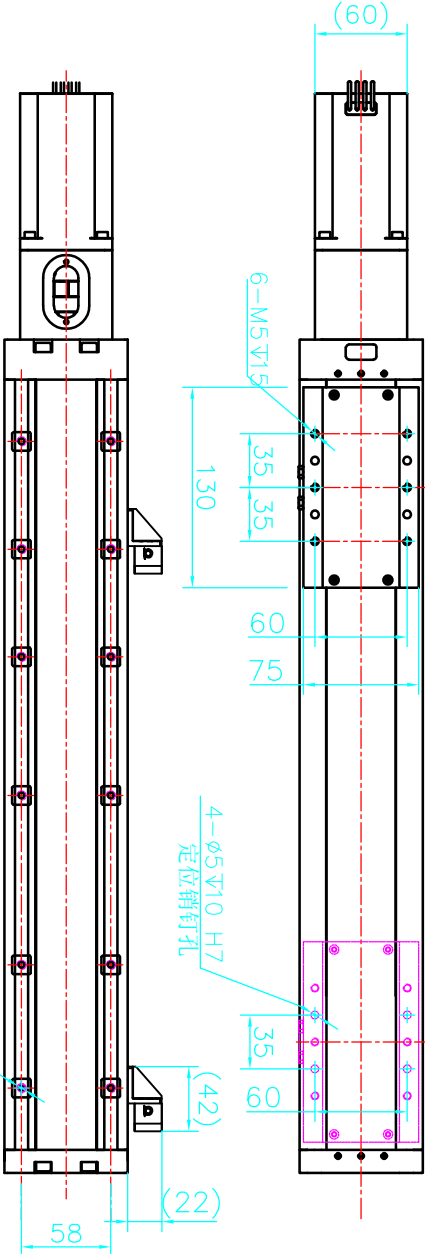
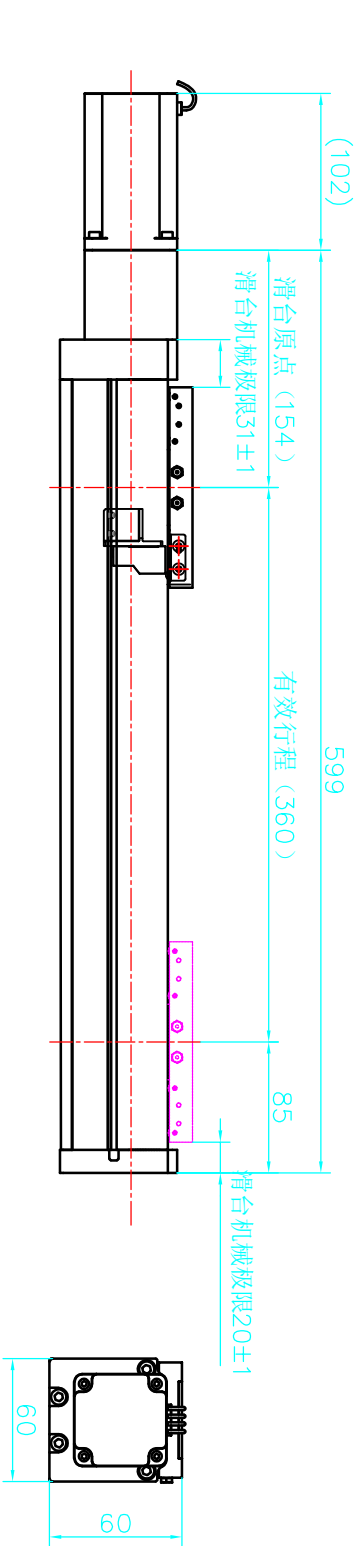
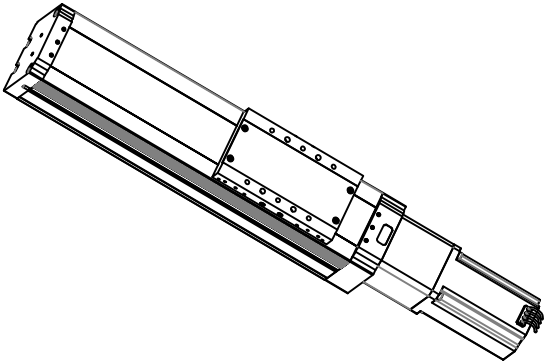
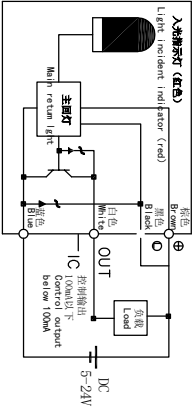


传感器接线图
Sensor wiring diagram



特性 character		规格 specifications																																							
1. 导程 The guide	10	<div>底部为M6滑块螺母安装数量(底部两边对称)</div> <div>注:图中参考电机为步进电机60 87系列,仅供参考,按实际尺寸为准</div> <table><tr><th>可选电机</th><th>重量 (Kg)</th><th>D</th></tr><tr><td>步进57/60</td><td>1.6</td><td>60</td></tr><tr><td>步进86</td><td>4.2</td><td>82</td></tr><tr><td>伺服 400W</td><td>1.6</td><td>70</td></tr><tr><td>伺服 750W</td><td>3</td><td>82</td></tr></table>		可选电机	重量 (Kg)	D	步进57/60	1.6	60	步进86	4.2	82	伺服 400W	1.6	70	伺服 750W	3	82																							
可选电机	重量 (Kg)			D																																					
步进57/60	1.6			60																																					
步进86	4.2			82																																					
伺服 400W	1.6			70																																					
伺服 750W	3	82																																							
2. 步距角 Step Angle	1.8°																																								
3. 保持转矩 Holding Torque	2.5 N.M																																								
4. 搭配马达 Pair with a motor	步进60																																								
5. 加速度 acceleration	100ms (0.2s)																																								
6. 重复定位精度 positioning accuracy	±0.05mm	<div>性能</div> <table><tr><th colspan="2">重复定位精度</th><th colspan="2">mm</th></tr><tr><th colspan="2">行程 (s)</th><th colspan="2">±0.05</th></tr><tr><th rowspan="4">载重 (Kg)</th><th>导程</th><td>10</td><td rowspan="4"></td></tr><tr><th>水平</th><td>40</td></tr><tr><th>垂直</th><td>20</td></tr><tr><th>精度</th><td>150</td></tr></table> <div>修改内容</div> <table><tr><th>标记</th><th>REV</th><th>Description</th><th>Date</th><th>设计</th><th>审核</th><th>批准</th><th>日期</th><th>版本</th><th>型号</th></tr><tr><td></td><td></td><td></td><td></td><td></td><td></td><td></td><td></td><td>A0</td><td>SW80L350TXX-60-10</td></tr></table>		重复定位精度		mm		行程 (s)		±0.05		载重 (Kg)	导程	10		水平	40	垂直	20	精度	150	标记	REV	Description	Date	设计	审核	批准	日期	版本	型号									A0	SW80L350TXX-60-10
重复定位精度				mm																																					
行程 (s)				±0.05																																					
载重 (Kg)	导程	10																																							
	水平	40																																							
	垂直	20																																							
	精度	150																																							
标记	REV	Description	Date	设计	审核	批准	日期	版本	型号																																
								A0	SW80L350TXX-60-10																																
8. 额定电流 Rated current	DC 3 A																																								
9. 传感器 (选配) sensor	(NPN)+1米线																																								
11. 绝缘等级 Insulation class	B Class																																								

重庆优摩特科技有限公司
Chongqing UMot technology Co. Ltd.