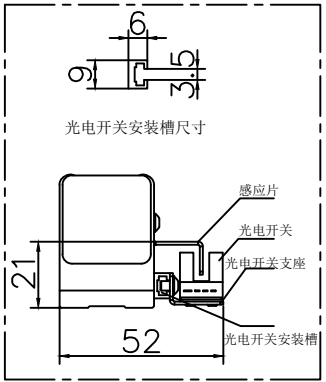
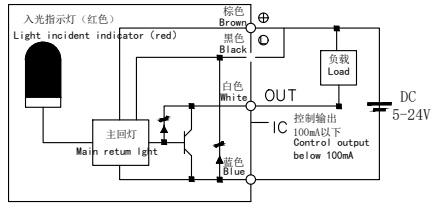


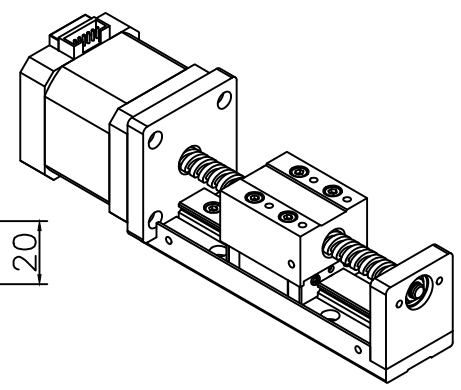
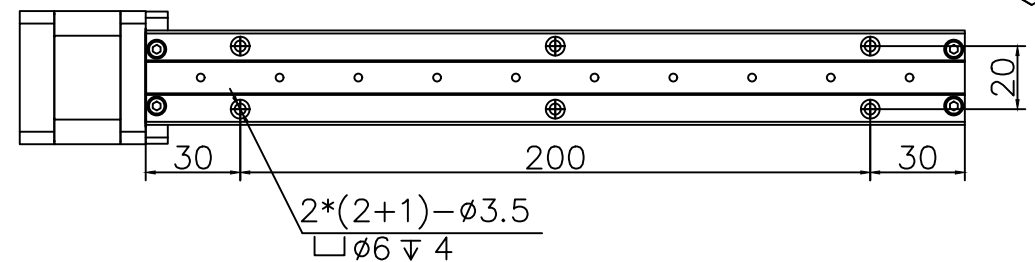
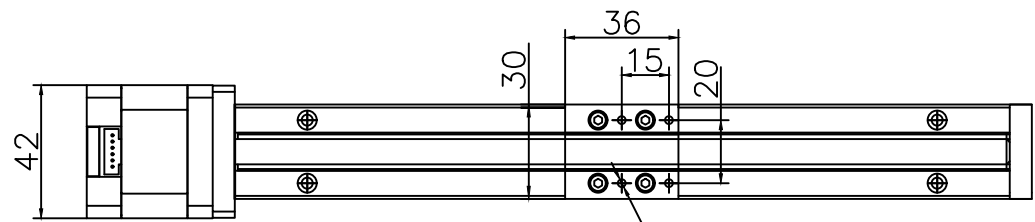
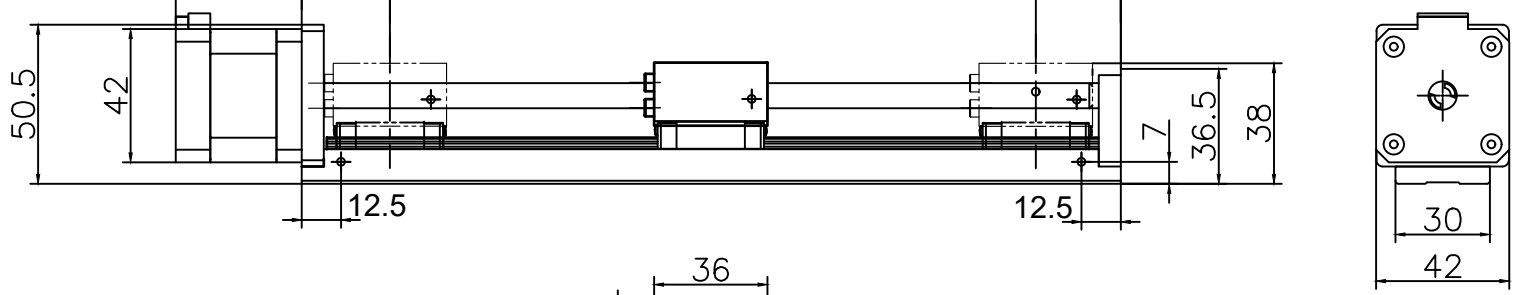
符合RoHS指令要求
CONFORM TO RoHS INSTRUCTIONS

感应器接线图
Sensor wiring diagram



光电开关选配件

滑台机械限位28mm 有效行程 (200+5) 滑台机械限位25mm



特性 character	规格 specifications
1. 导程 The guide	2/4/8
2. 步距角 Step Angle	1.8°
3. 保持转矩 Holding Torque	≥380mN.M
4. 搭配马达 Pair with a motor	步进42
5. 加速度 acceleration	100ms (0.2s)
6. 重复定位精度 positioning accuracy	±0.05mm
7. 荷载 Load	水平7Kg 垂直2.5Kg
8. 额定电流 Rated current	DC 1.5A
9. 传感器 (选配) sensor	(NPN)+1米线
10. 重量 weight	1.3kg
11. 绝缘等级 Insulation class	B Class

表面粗糙度	$\sqrt{\text{V}} \sqrt{\text{V}} \sqrt{\text{V}}$ 0.25/1.6/2.0/8.0/12.5
图面为标示一般公差	游标尺公差300以下±0.5 孔距公差±0.15, 方格公差±0.015
量 尺 公 差	300以下±0.5 300~600±0.7 600~1000±1.0
表面处理	氧化亮银 热处理 无
标记 REV	修改内容 Description
	日期 Date

视图 view		比例 inverse proportion	
1:1		A0	
设计 INSPECTED	审核 CHECKED	批准 APPROVED	日期 Date
版本 Version	型号 Model	SW30L200Txx-42-10	

重庆优摩特科技有限公司 Chongqing UMot technology Co.Ltd.			
A0			
SW30L200Txx-42-10			