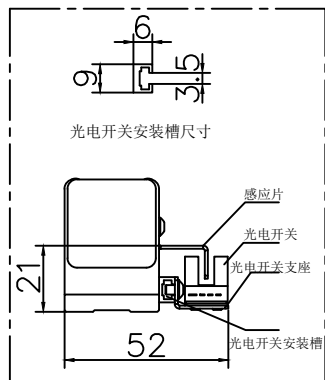
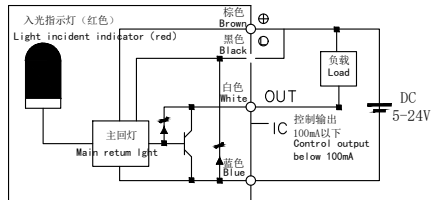


感应器接线图
Sensor wiring diagram



光电开关选配件

特性 character	规格 specifications
1. 导程 The guide	2/4/8
2. 步距角 Step Angle	1.8°
3. 保持转矩 Holding Torque	≥380mN. M
4. 搭配马达 Pair with a motor	步进42
5. 加速度 acceleration	100ms (0.2s)
6. 重复定位精度 positioning accuracy	±0.05mm
7. 荷载 Load	水平7Kg 垂直2.5Kg
8. 额定电流 Rated current	DC 1.5A
9. 传感器 (选配) sensor	(NPN)+1米线
10. 重量 weight	1.0kg~1.7kg
11. 绝缘等级 Insulation class	B Class

表面粗糙度	$\sqrt{\nabla\nabla\nabla} \quad 0.25$	$\sqrt{\nabla\nabla\nabla} \quad 1.6$	$\sqrt{\nabla\nabla} \quad 2.0$	$\nabla \quad 8.0$	$\sim \quad \checkmark$
图面为标示一般公差		游标尺公差300以下±0.5 孔距公差±0.15, 方格公差±0.015			
量 尺 公 差	300以下±0.5 300~600±0.7 600~1000±1.0		未标示之倒角C0.5, 未标示之圆角R0.5		
表面处理	氧化亮银	热处理		无	
标记	修改内容				日期
REV	Description				Date

UMot

视图
view

比例
inverse
proportion

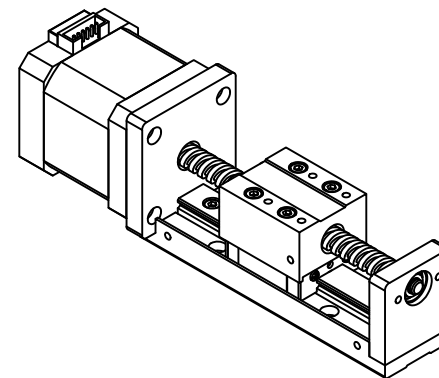
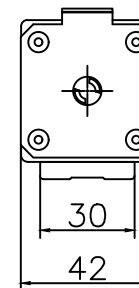
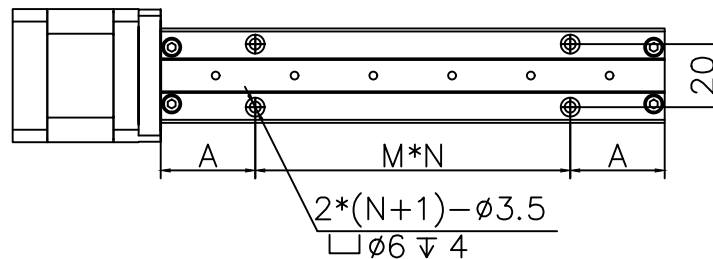
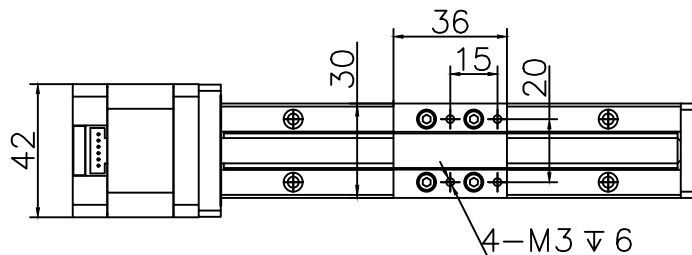
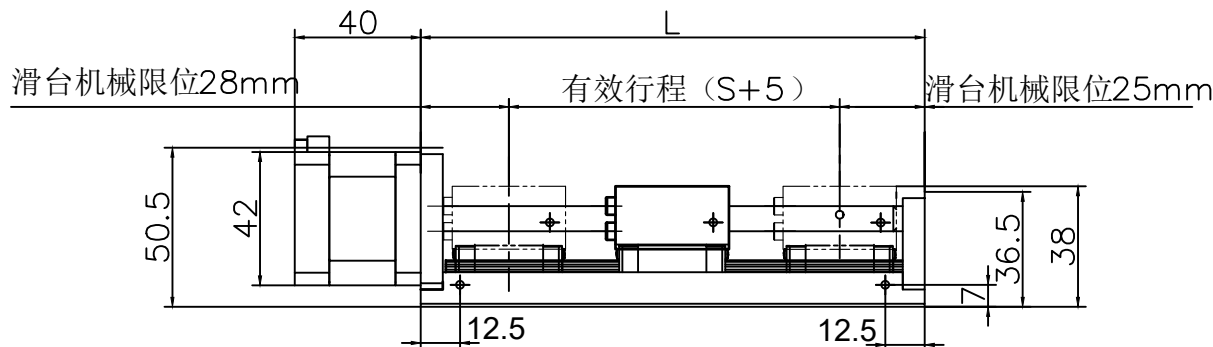
1 : 1

A0

重庆优摩特科技有限公司
Chongqing UMot technology Co.Ltd.

设计 INSPECTED	审核 CHECKED	批准 APPROVED	日期 Date	版本 Version	型号 Model	SW30LxxxTx-42-10
-----------------	---------------	----------------	------------	---------------	-------------	------------------

S	50	100	150	200	250	300	350	400
L	100	150	200	250	300	350	400	450
重量	1.0	1.1	1.2	1.3	1.4	1.5	1.6	1.7



有效行程	50	100	150	200	250	300	350	400
A	30	30	55	30	55	30	55	30
M	50	100	100	100	100	100	100	100
N	1	1	1	2	2	3	3	4